

Vážení odberatelia tepla,

práve ste dostali vyúčtovanie nákladov za rok 2019 od svojho správcu. Tak ako minulý rok, prikleďáme aj stručný prehľad vývoja cien tepla v Bytči a okolitých mestách.

V nasledujúcej tabuľke nájdete zoznam najväčších dodávateľov tepla v okolitých mestách, maximálnu cenu tepla platnú od 1.1.2020 ako aj maximálnu cenu za minulý rok 2019.

Dodávateľ	Fixná zložka ceny (€/kW)*	Variabilná zložka ceny (€/kWh)*	Celková maximálna cena tepla s DPH (€/MWh) r. 2020	Celková maximálna cena tepla s DPH (€/MWh) r. 2019	Počet vykurovaných domácností
Kysuca s.r.o. Kysucké Nové Mesto	176,8621	0,0415	89,84	90,41	3 600
<b>TEZAR Bytča</b>	<b>187,8832</b>	<b>0,0490</b>	<b>101,34</b>	<b>101,34</b>	<b>1 600</b>
Bineko Rajec	239,269	0,0422	104,81	104,81	1 023
Bytterm Žilina	237,5327	0,0449	107,66	106,51	21 700
Stefe Martin	273,7978	0,0445	115,39	115,54	15 000
MTS Čadca	220,5818	0,0546	115,46	115,46	3 010
Teplo GGE Považská Bystrica	224,8413	0,0623	125,67	125,67	8 700

\*zložky maximálnej ceny tepla podľa ÚRSO platné od 1.1.2020

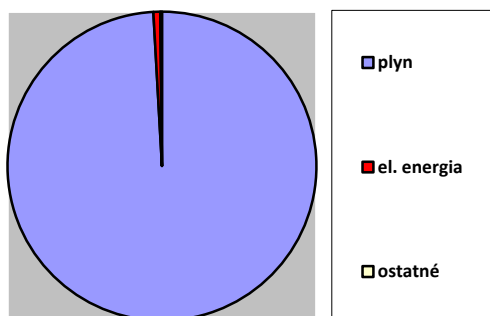
Zdroj: www.urso.gov.sk

Cenu tepla si jednotlivé subjekty, a teda ani TEZAR s.r.o., neurčuje sám, ale je stanovená Úradom pre reguláciu sieťových odvetví (ÚRSO). Je to maximálna cena, ktorú môžu dodávatelia tepla účtovať svojim odberateľom. Skutočná fakturovaná cena tepla môže byť aj nižšia ako maximálna cena, ktorú určil ÚRSO.

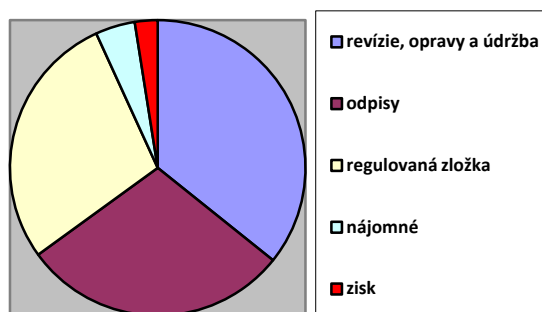
Rovnako ÚRSO stanovuje aj primeraný zisk, ktorý môže dodávateľ tepla dosiahnuť a preto sa nemôže stať, že by sa dodávateľ obohacoval na úkor odberateľov neprimeranou cenou tepla, ktorá neodráža jeho skutočné náklady na výrobu.

V nasledujúcich dvoch grafoch sú znázornené najvýznamnejšie zložky ceny tepla:

Variabilná zložka ceny tepla

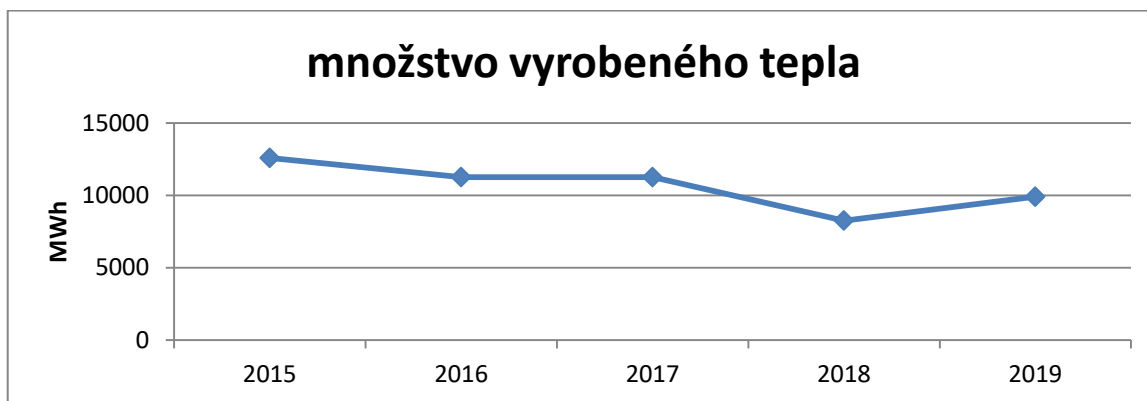


Fixná zložka ceny tepla



Z grafu vidieť, že zisk spoločnosti TEZAR **nepredstavuje** významnú zložku ceny tepla, avšak je veľmi dôležitý pre modernizáciu a rozvoj celého tepelného hospodárstva, z ktorého nakoniec profitujú obe strany - dodávateľ aj odberateľ. Navyše za viac ako 20 rokov svojej existencie firma TEZAR investovala **všetky prostriedky** zarobené výrobou tepla späť do tepelného hospodárstva a preto je dnes na vysokej technologickej úrovni, dokáže vyrábať a dodávať teplo za nižšie ceny ako väčšina subjektov v okolitých mestách.

Výroba tepla sa vplyvom klimatických zmien, zatepľovania bytových domov a šetrením v domácnostiach neustále znižuje, čo vytvára tlak na cenu a efektivitu výroby tepla.



Kým v roku 2015 bolo vyrobených 12 578 MWh, v roku 2019 bolo vyrobených 9 896 MWh t. j. o 2 682 MWh menej.